

# StoneDecor®



## F Mode d'emploi bloc de prises de courant "Garden Power StoneDecor"



### Garden Power StoneDecor

Vous avez porté votre choix sur une prise de jardin Gardenpower StoneDecor. Veuillez lire attentivement le mode d'emploi ci-après. Une utilisation inadéquate ou la non-observation des instructions peut provoquer des dommages. Veuillez donc impérativement tenir compte de toutes les consignes.






### Consignes de sécurité

- Le bloc multiprises peut être utilisé tant dans des locaux ou pièces qu'à l'extérieur (IPX4). Les prises sont protégées contre les projections d'eau, p. ex. contre la pluie.
- Le bloc multiprises ne doit cependant en aucun cas être plongé dans de l'eau ou d'autres liquides.
- Le bloc multiprises a uniquement le droit de fonctionner à la verticale. Veillez à ce que le boîtier repose sur une surface plane et solide.
- La porte du bloc doit toujours être tenue fermée après le branchement des 4 appareils au maximum; des passe-câbles appropriés sont prévus.
- L'alimentation en courant doit correspondre aux spécifications du produit et avoir un contact de protection mis à la terre. Le cas échéant, informez-vous auprès de votre fournisseur d'électricité local sur les prescriptions de branchement. Ne branchez pas le câble secteur lorsque celui-ci ne correspond pas aux prescriptions indiquées !



### Caractéristiques techniques

Garden Power StoneDecor	 NL/D/E/P/GR/S/N/LT/BG FIN/RO/TR/HR/CZ/SK SLO/H/EST/LV/PL/RUS	 UK	 FR/B
Référence no.	1354108	1354508	1354106
Tension nominale	230V / 50Hz	230V / 50Hz	230V / 50Hz
Puissance de commutation max.	3.680 Watt	3.680 Watt	3.680 Watt
Classe de protection	I	I	I
Type de protection	IPX4	IPX4	IPX4
Température ambiante max.	-35°C à +40°C	-35°C à +40°C	-35°C à +40°C



### Utilisation du bloc multiprises

- Cet article est pré-assemblé et prêt à fonctionner.
- Au fond du boîtier, le câble d'alimentation en courant peut être fixé dans trois directions. A cette fin, débloquez le collier en matière plastique au fond du boîtier et « posez » le câble dans la gaine la mieux appropriée. Refixez ensuite le collier en matière plastique.
- Les câbles secteur des appareils à brancher peuvent être guidés par les évidements de câbles se trouvant en bas sur la face avant du boîtier, de manière que la porte puisse toujours être hermétiquement fermée.



### Garantie

Nous accordons une garantie de 2 ans sur ce produit contre les vices de matériau et de fabrication prouvés, valable à partir de la date d'achat. Pour faire valoir la garantie, il faut présenter le bon d'achat d'origine comme justificatif d'achat. Toutes les réclamations dues à des erreurs de montage et de manipulation, à un manque d'entretien, au gel, à des essais de réparation non-conforme, à une utilisation forcée, à une cause extérieure, à une surcharge, à des dommages mécaniques ou à l'effet de corps étrangers, ne sont pas couvertes par la garantie. Toutes les réclamations de dommages et/ou problèmes de pièces dus à l'usure sont également exclues de la garantie.



### Protection de l'environnement

Les appareils électriques ne doivent pas être jetés à la poubelle. Veuillez remettre votre appareil usagé à votre point de collecte local. Pour de plus amples renseignements, adressez-vous à votre revendeur ou à l'entreprise de recyclage.