

REGARDS DE VANNES SERIE RAIN BIRD

Regards de vannes renforcés pour une protection accrue des vannes

- Côtés renforcés pour une protection accrue des vannes
- Fabriqué à partir de matériaux HDPE 100% recyclés (regard noir).
- Ouvertures prédécoupées exclusives pour une installation des tuyaux plus facile et plus rapide

CARACTÉRISTIQUES

• **Caractéristiques communes aux regards de vannes Standard, Jumbo, Super Jumbo, Maxi Jumbo et regards circulaires 10"**

- Une seule ouverture avec écrou sur le couvercle
- Encoche pour pelle permettant de retirer facilement le couvercle
- Glissière d'obturation permettant de repositionner les découpes et éviter à la terre de rentrer dans le regard
- Bords de couvercle biseautés évitant les dommages occasionnés par les équipements de maintenance
- Possibilité d'emboîter deux regards base contre base pour des installations profondes
- Zone de marquage disponible sur le couvercle pour identification des vannes

• **Dimensions et caractéristiques par modèle**

- **SÉRIE CIRCULAIRE 7" (VB-7RND)**
Modèle Circulaire 7" (inclut corps et couvercle)
 Dimensions:
 18 cm (diamètre supérieur) X 22,9 cm (H) X 25,2 cm (diamètre inférieur)
 Ouvertures sur les côtés pour un tuyau de diamètre 40 mm maximum
 VB-7RND: Regard circulaire 7"(corps noir et couvercle vert)
- **SÉRIE CIRCULAIRE 10" (VB-10RND)**
Modèle Circulaire 10" (inclut corps et couvercle)
 Dimensions: 27,0 cm (diamètre supérieur) X 25,4 cm (H) X 35,0 cm (diamètre inférieur)
 Ouvertures prédécoupées pour un tuyau de diamètre 40 mm maximum
 VB-10RND-H: Regard circulaire 10"(corps noir et couvercle vert) avec 1 boulon



VB-STD



VB-JMB



VB-SPR



VB-MAX



VB-10RND



VB-7RND

- **SÉRIE STANDARD RECTANGULAIRE (VB-STD)**

Modèle Standard (inclut corps et couvercle)
 Dimensions:
 59,0 cm (L) X 49,0 cm (P) X 30,7 cm (H)
 Deux grandes ouvertures prédécoupées au centre du regard pour un tuyau de diamètre 75 maximum ainsi que onze ouvertures prédécoupées pour un tuyau de diamètre 40 mm maximum (extensions sans ouvertures prédécoupées)
 VB-STD-H: regard rectangulaire (corps noir et couvercle vert) avec boulon

Modèle Extension Standard 6" (inclut corps uniquement)

Dimensions:
 50,8 cm (L) x 37,5 cm (P) x 17,1 cm (H)
 VB-STD-6EXT-B: 6": extension de regard standard rectangulaire 6" (corps seulement)

- **SÉRIE JUMBO RECTANGULAIRE (VB-JMB)**
Modèle Jumbo (inclut corps et couvercle)

Dimensions:
 70,1 cm (L) X 53,3 cm (P) x 30,7 cm (H)
 Deux grandes ouvertures prédécoupées au centre du regard pour un tuyau de diamètre 90 mm maximum (extensions sans ouvertures prédécoupées)
 VB-JMB-H: Regard Jumbo rectangulaire (corps noir et couvercle vert) avec boulon

Modèle Extension Jumbo 6" (inclut corps uniquement)

Dimensions:
 62,0 cm (L) X 45,5 cm (P) X 17,1 cm (H)
 VB-JMB-6EXT-B: extension de regard jumbo rectangulaire 6" (corps seulement)



REGARDS DE VANNES SERIE RAIN BIRD

Regards de vannes renforcés pour une protection accrue des vannes

- SÉRIE SUPER JUMBO RECTANGULAIRE (VB-SPR)

Modèle Super Jumbo (inclut corps et couvercle)

Dimensions:

84,1 cm (L) X 60,6 cm (P) X 45,7 cm (H)

Ouvertures prédécoupées pour un tuyau de diamètre 75 maximum

Inclut deux boulons en acier inoxydable et deux clips pour un maintien efficace du couvercle sur le corps

VB-SPR-H: Regard Super Jumbo rectangulaire (corps noir et couvercle vert) avec 2 boulons

- SYSTÈME ANTI VANDAL

VB-LOCK-P: boulon 5 pans (0,9 X 5,7 cm) rondelle et clip



Possibilité d'emboîter deux regards ensemble pour les installations profondes

- SÉRIE MAXI JUMBO RECTANGULAIRE (VB-MAX)

Modèle Maxi Jumbo (inclut corps et couvercle)

Dimensions:

102,5 cm (L) X 68,9 cm (P) X 45,7 cm (H)

Ouvertures prédécoupées pour un tuyau de diamètre 75 maximum

Inclut deux boulons en acier inoxydable et deux clips pour un maintien efficace du couvercle sur le corps

VB-MAX-H: Regard Jumbo rectangulaire (corps noir et couvercle vert) avec 2 boulons

Encoche pour pelle permettant de retirer facilement le couvercle

Orifice pour boulon de sécurité pré-découpé évitant l'intrusion de débris et d'insectes

Structure renforcée pour une solidité accrue


Bord de couvercle bisauté évitant les dommages occasionnés par les équipements de maintenance

Possibilité d'emboîter deux regards base contre base pour des installations profondes

Côtés renforcés pour une stabilité accrue du regard

Glissières disponibles sur les 4 côtés

Glissières maintenant les parties amovibles pendant le remblayage





SÉRIE VB

Regards de vannes en polyéthylène haute densité à structure alvéolaire (HDPE) -
Les regards de vannes les plus spécifiés au monde !

APPLICATIONS

Les regards de vannes plastiques circulaires ou rectangulaires permettent un accès facile aux vannes électriques et manuelles, aux boîtiers de commande TBOS™, aux décodeurs et autres équipements d'arrosage intégré. Ils sont faciles à installer et à stocker.

CARACTÉRISTIQUES

- Fabriqués en polyéthylène haute densité
- Livrés avec couvercle (sauf extensions)
- Passages prévus pour l'installation de canalisations et possibilité d'ouvrir des passages supplémentaires avec une simple scie à main
- Vis de verrouillage sur les modèles VB910B, VB1419, VB1220, VB1324 et VB1730
- Possibilité de rehausse pour augmenter la hauteur des regards modèles VB-1419 et VB1220
- Regards s'empilant facilement pour une facilité de stockage

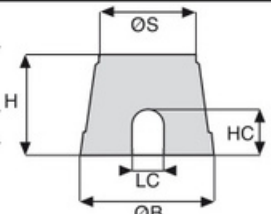
MODÈLES

- VB708B : Regard circulaire avec couvercle
- VB910B : Regard circulaire avec couvercle et boulon
- VB1419, VB1220, VB1324 et VB1730 : Regards rectangulaires avec boulon
- VB1419E et VB1220E : Rehausses pour regards VB1419 et VB1220
- VB1419C et VB1220C : Couvercles pour regards VB1220 et VB1419 et pour rehausses VB1220E et VB1419E

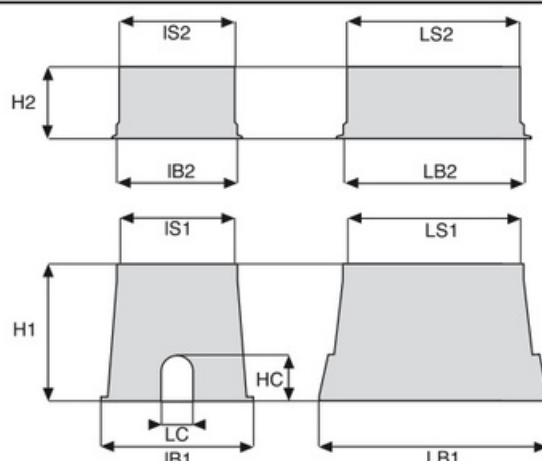


DIMENSIONS

Regards Circulaires	VB708B	VB910B
ØS Diamètre Sommet	152 mm	250 mm
ØB Diamètre Base	200 mm	335 mm
H Hauteur	233 mm	265 mm
LC Largeur Canalisation	65 mm	48 mm
HC Hauteur Canalisation	65 mm	77 mm



Rehausses	VB1419E	VB1220E	-	-
LS2 Longueur Sommet	430 mm	545 mm	-	-
IS2 Largeur Sommet	300 mm	375 mm	-	-
H2 Hauteur	170 mm	180 mm	-	-
LB2 Longueur Base	435 mm	610 mm	-	-
IB2 Largeur Base	305 mm	440 mm	-	-
Regards Rectangulaires	VB1419	VB1220	VB1324	VB1730
LS1 Longueur Sommet	435 mm	545 mm	640 mm	830 mm
IS1 Largeur Sommet	300 mm	380 mm	400 mm	495 mm
H1 Hauteur	310 mm	315 mm	390 mm	460 mm
LB1 Longueur Base	500 mm	610 mm	830 mm	1030 mm
IB1 Largeur Base	360 mm	430 mm	590 mm	690 mm
LC Largeur Canalisation	73 mm	75 mm	-	-
HC Hauteur Canalisation	100 mm	100 mm	-	-





ACCESSOIRES ANTI-VANDALES POUR SERIE VB

APPLICATIONS

Couvercles de regards de vannes en béton et en fonte pour lutter contre le vandalisme. Conseillés pour les utilisations en zones publiques (municipalités) exposées au vandalisme.

CARACTÉRISTIQUES

- Couvertres de regards en béton et en fonte, compatibles avec tous les regards de vannes Série VB pour les tailles Standard et Jumbo.
- Livrés avec un écrou de sécurité pentagonal (5 pans) pour fermer les couvertres. L'écrou de sécurité pentagonal (5 pans) doit être utilisé avec la clé 2 en 1 (clé à tête pentagonale).

SPÉCIFICATIONS

- Les modèles VB-STD-CR / VB-STD-CA / VB-JMB-CR et VB-JMB-CA sont conformes à la norme EN 124 classe B125 (12,5T). Peuvent être utilisés pour les zones de trafic routier opérant à faible vitesse.

MODÈLES

VB-2000 : Ecrou de sécurité pentagonal (5 pans) compatible avec tous les couvertres Série VB sauf les modèles VB708B et VB-6RND.


71P51186 : Clé 2 en 1 pour soulèvement et pour écrou pentagonal (5 pans).

VB-STD-CR : Couverture en béton et cadre en acier pour modèle standard.

VB-JMB-CR : Couverture en béton et cadre en acier pour modèle Jumbo.

VB-STD-CA : Couverture en fonte et cadre en acier pour modèle Standard.

VB-JMB-CA : Couverture en fonte et cadre en acier pour modèle Jumbo.



ACCESSOIRES ANTI-VANDALES

DIMENSIONS ET COMPATIBILITÉ

Taille	VB MODELS	VB-STD-CA	VB-JMB-CA	VB-STD-CR	VB-JMB-CR
		Couverture fonte	Couverture fonte	Couverture béton	Couverture béton
LxdxH (mm)		480X350X45	605X450X45	475X325X45	600X430X45
Standard	VB-1419
Jumbo	VB-1220

GRILLE POUR REGARDS DE VANNES

APPLICATIONS

Grille pour regards de vannes en Polypropylène Haute Densité qui permet une installation propre et à niveau sur le sol.

DIMENSIONS

VB1220G: 68,3 cm X 49,9 cm

MODÈLES

VB1220G : Grille pour modèles Jumbo



Grille pour regards de vanne